

**Stichting Out of the Box TV
de heer Verheul
Langs de Veestraat 15
6125 RN Obbicht**

Jaarrekening 2019

INHOUDSOPGAVE

	Pagina
Accountantsrapportage	3
Samenstellingsverklaring	4
Resultaten	5
Financiële positie	7
Ondertekening van de accountantsrapportage	9
Jaarstukken 2019	
Jaarrekening	10
Balans per 31 december 2019	11
Winst-en-verliesrekening over 2019	13
Kasstroom over 2019	14
Waarderingsgrondslagen	15
Toelichting op de materiële vaste activa	17
Toelichting op de activa	18
Toelichting op de passiva	19
Toelichting op de winst en verliesrekening	20
Bijlagen	

Aan:

Stichting Out of the Box TV
TAV de heer Verheul
Langs de Veestraat 15
6125 RN OBBICHT

Datum:

09 maart 2020, Swalmen

Geachte directie,

Hierbij brengen wij rapport uit omtrent de gegevens in de jaarrekening 2019 van uw stichting.

SAMENSTELVERKLARING

Opdracht

Ingevolge uw opdracht hebben wij, ZO Boekhouden BV, de jaarrekening 2019 van Stichting Out of the Box TV te Obbicht samengesteld op basis van de door u aan ons verstrekte gegevens.

De verantwoordelijkheid voor de juistheid en de volledigheid van die gegevens en voor de daarop gebaseerde jaarrekening berust bij de leiding van de huishouding.

Het is onze verantwoordelijkheid een samenstellingsverklaring inzake de jaarrekening te verstrekken.

Werkzaamheden

Wij hebben onze samenstellingsopdracht uitgevoerd in overeenstemming met Nederlands recht, waaronder Standaard 4410 "Opdrachten tot het samenstellen van financiële informatie". De in dit kader uitgevoerde werkzaamheden bestonden in hoofdzaak uit het verzamelen, het verwerken, het rubriceren en het samenvatten van financiële gegevens. De aard en omvang van deze werkzaamheden brengen met zich dat deze niet kunnen resulteren in die zekerheid omtrent de getrouwheid van de jaarrekening welke aan een accountantsverklaring of aan een beoordelingsverklaring kan worden ontleend.

Bevestiging

Op basis van de ons verstrekte gegevens hebben wij de jaarrekening samengesteld in overeenstemming met in Nederland algemeen aanvaarde grondslagen voor financiële verslaggeving en met de wettelijke bepalingen inzake de jaarrekening zoals opgenomen in Titel 9 Boek 2 BW.

Accountantsrapportage

RESULTAAT IN EURO

Ontwikkeling van opbrengsten en kosten

Zoals blijkt uit de winst-en-verliesrekening bedraagt het resultaat 28.186 Euro (2018: 0 Euro).

Teneinde inzicht te geven in de ontwikkeling van het resultaat over 2019 volgt hierna een overzicht gebaseerd op de winst-en-verliesrekening 2019 met ter vergelijking de winst-en-verliesrekening over 2018.

Opbrengsten en kosten zijn hierbij uitgedrukt in gehele euro's en in een percentage van de netto-omzet.

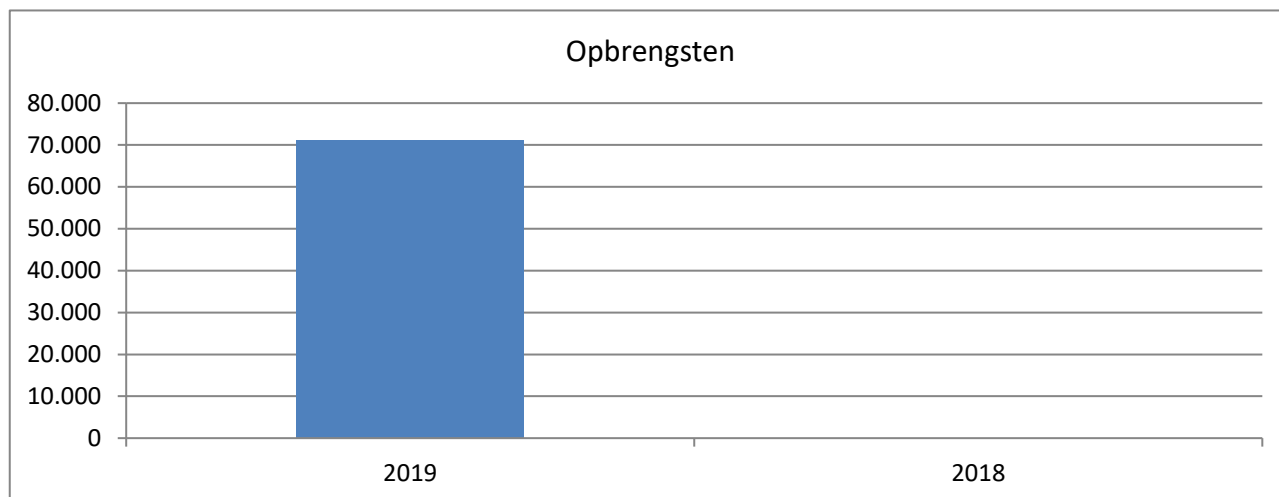
	2019		2018		Vershil
	€	%	€		€
Opbrengsten					
Opbrengsten	77.118	100%	0		77.118
- Kostprijs van de omzet	6.005	8%	0		6.005
Opbrengsten	71.113	92%	0		71.113
Bedrijfskosten					
- Lonen en salarissen	20.991	27%	0		20.991
- Afschrijvingen	292	0%	0		292
- Verkoopkosten	11.037	14%	0		11.037
- Autokosten	6.633	9%	0		6.633
- Overige bedrijfskosten	3.953	5%	0		3.953
	42.906	56%	0		42.906
Bedrijfsresultaat	28.207	37%	0		28.207
Financiële baten en (lasten)	-21	0%	0	0%	-21
Resultaat	28.186	37%	0		28.186

Het resultaat uit gewone bedrijfsuitoefening voor belastingen 2019 is ten opzichte van 2018 gestegen.

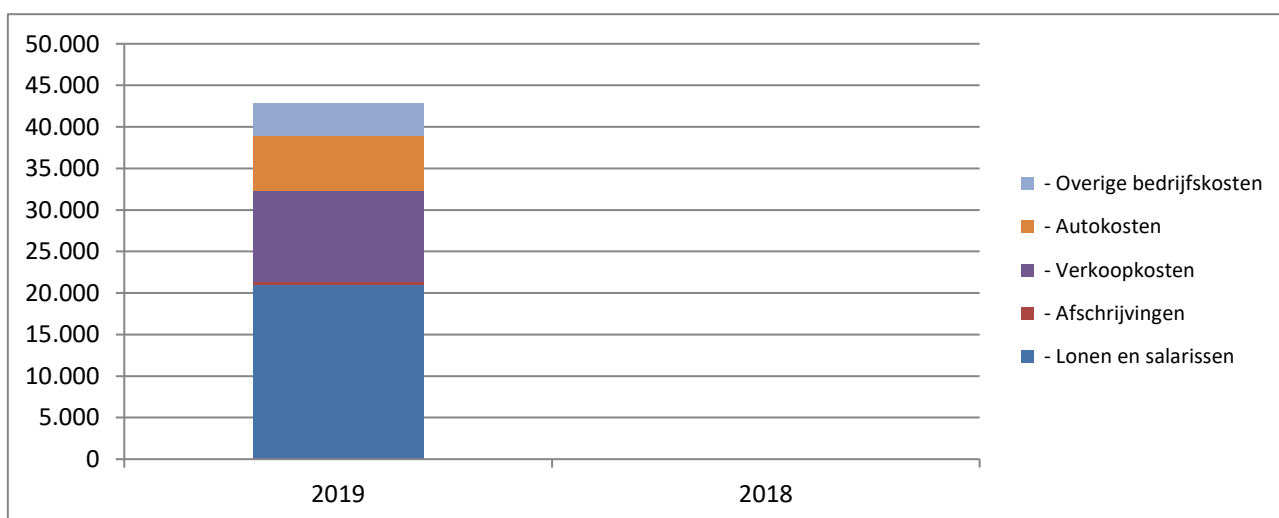
De ontwikkeling van het resultaat uit gewone bedrijfsuitoefening voor belastingen 2019 ten opzichte van 2018 kan als volgt worden weergegeven:

Stijging (Bruto marge)	71.113
Stijging (kosten)	42.906
Stijging (financiële baten)	21
Stijging resultaat uit gewone bedrijfsuitoefening	<u>28.186</u>

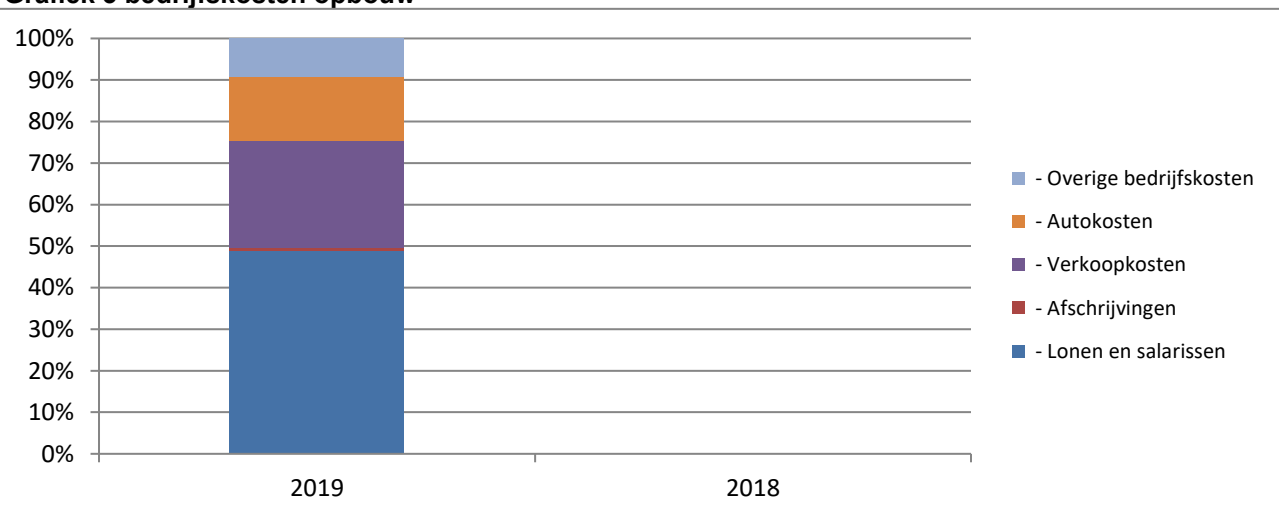
Grafiek 1 bruto marge



Grafiek 2 bedrijfskosten



Grafiek 3 bedrijfskosten opbouw



Financiële positie IN EURO

In het navolgende hebben wij een analyse van de financiële positie van uw onderneming gemaakt. Opgemerkt dient te worden dat de omvang van balansposten in de loop van een jaar kan fluctueren en dat de waarde per balansdatum aanmerkelijk kan afwijken van een willekeurige andere in het verslagjaar gekozen datum. Kengetallen kunnen hierdoor zijn beïnvloed.

Onderstaand volgt een samenvatting van de balans per 31 december 2019 met de overeenkomstige cijfers per 31 december 2018:

	31-12-2019		31-12-2018	
	€	%	€	%
Actief				
- Materiële vaste activa	13.456	46,7	0	0,0
Totaal materiële vaste activa	<u>13.456</u>	<u>46,7</u>	<u>0</u>	<u>0,0</u>
Liquide middelen	15.384	53,3	0	0,0
	<u>28.840</u>	<u>100,0</u>	<u>0</u>	<u>0,0</u>
Passief				
Eigen vermogen	28.186	97,7	0	0,0
Eigen vermogen	<u>28.186</u>	<u>97,7</u>	<u>0</u>	<u>0,0</u>
Kortlopende schulden en overlopende passiva	654	2,3	0	0,0
	<u>28.840</u>	<u>100,0</u>	<u>0</u>	<u>0,0</u>

Werkkapitaal

Op basis van de voorgaande balans kan een opstelling worden gegeven van het werkkapitaal.

Onder werkkapitaal wordt verstaan het geheel van vlottende activa verminderd met de kortlopende schulden. Het werkkapitaal vertelt iets over de liquide positie binnen één jaar.

	31-12-2019	31-12-2018	Mutatie
	€	€	€
Totaal vlottende activa	15.384	0	15.384
Af: kortlopende schulden en overlopende passiva	654	0	654
Werkkapitaal	<u>14.730</u>	<u>0</u>	<u>14.730</u>

Solvabiliteit

Uit de solvabiliteit - de verhouding tussen het eigen vermogen en het vreemd vermogen dan wel de verhouding tussen het eigen vermogen en het totaalvermogen - blijkt het weerstandsvermogen van een onderneming. Hoe hoog deze solvabiliteit moet zijn, hangt af van de aard van de onderneming.

Hiervoor kunnen geen algemeen geldende normen worden gegeven. Met behulp van onderstaande kengetallen kan een inzicht worden verkregen in de solvabiliteit van de onderneming.

	<u>2019</u>	<u>2018</u>
Verhouding eigen vermogen / vreemd vermogen	43,1	0,0

Liquiditeit

Uit de liquiditeit, zijnde de verhouding tussen vlottende activa en de kortlopende schulden, blijkt in hoeverre een onderneming aan haar financiële verplichtingen op korte termijn kan voldoen.

Met behulp van onderstaande kengetallen kan een inzicht worden verkregen in de liquiditeitspositie van de onderneming.

	<u>2019</u>	<u>2018</u>
Quick ratio:		
Verhouding vorderingen, effecten en liquide middelen / kortlopende schulden	23,52	0,00
Current ratio:		
Verhouding vlottende activa / kortlopende schulden	23,52	0,00

Ondertekening van de accountantsrapportage

Wij vertrouwen erop hiermee aan uw opdracht te hebben voldaan.
Tot het geven van nadere toelichtingen zijn wij steeds gaarne bereid.

09 maart 2020, Swalmen

A handwritten signature in black ink, consisting of several overlapping loops and a long horizontal stroke.

Ondertekening

JAARREKENING

**BALANS PER 31 december 2019 NA WINSTBESTEMMING
IN EURO**

ACTIVA	2019	2018
Vaste activa		
Materiele vaste activa		
- Inventaris	<u>13.456</u>	<u>0</u>
	13.456	0
Totaal materiele vaste activa	13.456	0
 Vlottende activa		
 Liquide middelen	15.384	0
 Totaal activa	<u><u>28.840</u></u>	<u><u>0</u></u>

**BALANS PER 31 december 2019 NA WINSTBESTEMMING
IN EURO**

PASSIVA	<u>2019</u>	<u>2018</u>
Stichtingsvermogen		
- Stichtingsvermogen	<u>28.186</u>	<u>0</u>
	28.186	0
Kortlopende schulden		
- Overige schulden en overlopende passiva	<u>654</u>	<u>0</u>
	654	0
Totaal passiva	<u><u>28.840</u></u>	<u><u>0</u></u>

**WINST- EN VERLIESREKENING OVER 2019
IN EURO**

	<u>2019</u>	<u>2018</u>
- Netto-omzet	77.118	0
- Kostprijs van de omzet	<u>6.005</u>	<u>0</u>
Bruto-marge	71.113	0
Bedrijfskosten		
- Lonen en salarissen	20.991	0
- Afschrijvingen	292	0
- Verkoopkosten	11.037	0
- Autokosten	6.633	0
- Overige bedrijfskosten	<u>3.953</u>	<u>0</u>
Som der bedrijfslasten	42.906	0
Bedrijfsresultaat	<u>28.207</u>	<u>0</u>
Rentelasten en soortgelijke kosten	21	0
Resultaat	<u><u>28.186</u></u>	<u><u>0</u></u>

KASSTROOM 2019
IN EURO

	<u>Mutatie 2019</u>	
Operationele activiteiten		
- Winst	28.186	
- Afschrijvingen	<u>292</u>	28.478
Investeringsactiviteiten		
- Investering materiële activa	<u>-13.748</u>	-13.748
Mutaties NWK		
Kortlopende schulden		
- Toename overige schulden en overlopende passiva	<u>654</u>	654
Mutaties NWK		654
Mutaties liquide middelen		15.384
Stand per 1 januari		0
Stand per 31 december		15.384

Waarderingsgrondslagen

Algemeen

Activiteiten

De activiteiten van Stichting Out of the Box TV bestaan voornamelijk uit: Door middel van het delen van informatie, openheid en kennis meer begrip kweken voor psychisch kwetsbaren met als doel hen bij te staan in de persoonlijke versteviging van hun herstel. Dit door de teamleden hun (creatieve) talenten te helpen ontdekken of verder te ontplooien en daarmee onder andere het zelfvertrouwen terug te winnen. De teamleden worden geholpen om via Out of the Box TV te (re)integreren in de maatschappij.

De directie

In het boekjaar werd de directie gevormd door de heer Verheul.

Grondslagen voor waardering van activa en passiva

Algemeen

De jaarrekening is opgesteld in overeenstemming met in Nederland algemeen aanvaarde verslaggevingsregels. De jaarrekening is opgesteld in euro's. Activa en passiva worden gewaardeerd tegen nominale waarde, tenzij een andere waarderingsgrondslag is vermeld. De grondslagen zijn ten opzichte van het voorgaande jaar niet gewijzigd.

Materiële vaste activa

De bedrijfsgebouwen en terreinen worden gewaardeerd tegen actuele waarde, onder aftrek van lineaire afschrijvingen. De actuele wordt bepaald op grond van taxaties van deskundigen die om de drie a vijf jaar plaatsvinden.

Machines en installaties en andere vaste bedrijfsmiddelen worden gewaardeerd tegen aanschafprijs (verkoopingsprijs of vervaardigingsprijs) onder aftrek van lineaire afschrijvingen. De afschrijvingen zijn berekend volgens de lineaire methode op basis van de verwachte economische levensduur.

Met op de balansdatum verwachte duurzame waardeverminderingen wordt rekening gehouden.

Vorderingen

Vorderingen worden gewaardeerd op de nominale waarde onder aftrek van noodzakelijk geachte voorzieningen voor oninbaarheid.

Grondslagen voor bepaling van het resultaat

Algemeen

Het resultaat wordt bepaald als het verschil tussen de opbrengstwaarde van de geleverde prestaties en de kosten en andere lasten over het jaar. De resultaten op transacties worden verantwoord in het jaar waarin zij zijn gerealiseerd; verliezen reeds zodra zij voorzienbaar zijn.

Netto-omzet

Onder netto omzet wordt verstaan de aan derden in rekening gebrachte c.q. te brengen bedragen voor de in het verslagjaar geleverde goederen en diensten onder aftrek van kortingen en exclusief omzetbelasting. Ook worden hier de ontvangen donaties verantwoord.

Kosten

De kosten worden bepaald op historische basis en toegerekend aan het verslagjaar waarop zij betrekking hebben.

Afschrijvingen en overige waardeverminderingen

De afschrijvingen worden gebaseerd op de verkrijgingsprijs. Afschrijvingen vinden plaats volgens de lineaire methode op basis van de geschatte economische levensduur. Boekwinsten en verliezen bij verkoop van materiële vaste activa zijn begrepen onder de afschrijvingen.

Grondslagen voor de opstelling van het kasstroomoverzicht

Het kasstroomoverzicht wordt opgesteld volgens de indirecte methode. Kasstromen in vreemde valuta worden omgerekend tegen een gemiddelde koers. Ontvangsten en uitgaven uit hoofde van interest en winstbelastingen worden opgenomen onder de kasstroom uit operationele activiteiten.

Betaalde dividenden worden opgenomen onder de kasstroom uit financieringsactiviteiten.

De verkrijgingsprijs van verworven groepsmaatschappijen wordt opgenomen onder de kasstroom uit investeringsactiviteiten, tenzij de verwerving heeft plaatsgevonden tegen uitgifte van eigen aandelen.

De in verworven groepsmaatschappijen aanwezige geldmiddelen worden op de aankoopprijs in mindering gebracht.

**TOELICHTING OP DE BALANS
IN EURO**

ACTIVA

Materiële vaste activa

De mutaties in de materiële vaste activa worden als volgt weergegeven.

	Inventaris	Totaal
	<u> </u>	<u> </u>
<i>Stand 1 januari 2019</i>		
<i>Mutaties boekjaar</i>		
- Investerings	13.748	13.748
- Afschrijvingen	<u>292</u>	<u>292</u>
Totaal mutaties	<u><u>13.456</u></u>	<u><u>13.456</u></u>
<i>Stand 31 december 2019</i>		
- Cumulatieve aanschafwaarde	13.748	13.748
- Cumulatieve afschrijvingen	<u>292</u>	<u>292</u>
Boekwaarde	<u><u>13.456</u></u>	<u><u>13.456</u></u>
Afschrijvingspercentage	20%	

ACTIVA
IN EURO

	<u>31-12-2019</u>	<u>31-12-2018</u>
Liquide middelen		
- Te goeden ABN-AMRO	<u>15.384</u>	<u>0</u>
	<u><u>15.384</u></u>	<u><u>0</u></u>

De liquide middelen staan ter vrije beschikking van de stichting.

PASSIVA
IN EURO

31-12-2019

31-12-2018

Eigen Vermogen

Overige reserve

- Stand 1 januari	0	0
- Resultaat boekjaar:	28.186	0
- Storingen	0	0
- Dividend uitkering / onttrekking	0	0
Stand 31 december	<u>28.186</u>	<u>0</u>

Overige schulden en overlopende passiva

- Te betalen vakantiegeld en -dagen	<u>654</u>	<u>0</u>
	<u>654</u>	<u>0</u>

**TOELICHTING OP DE WINST EN VERLIES REKENING
IN EURO**

	<u>31-12-2019</u>	<u>31-12-2018</u>
Omzet		
- Omzet	32.783	0
- Omzet donatie	44.335	0
	<u>77.118</u>	<u>0</u>
Inkoopwaarde		
- Kostprijs materialen	829	0
- Kostprijs werk derden	5.176	0
	<u>6.005</u>	<u>0</u>
Lonen en salarissen		
- Lonen en salarissen	14.004	0
- Sociale lasten	2.961	0
- Vakantiedagen	1.120	0
- Bonussen en gratificaties	1.120	0
- Studiekosten	1.786	0
	<u>20.991</u>	<u>0</u>
Afschrijvingen		
- Afschrijvingen materiële vaste activa	292	0
	<u>292</u>	<u>0</u>
Verkoopkosten		
- Representatie, relatiegeschenken	856	0
- Reclame, marketing	169	0
- Kosten website	102	0
- Reis- en verblijfkosten	9.465	0
- Overige verkoopkosten	445	0
	<u>11.037</u>	<u>0</u>
Autokosten		
- Leasekosten	6.583	0
- Brandstof	30	0
- Overige vervoerskosten	20	0
	<u>6.633</u>	<u>0</u>
Overige bedrijfskosten		
- Kantoorartikelen	22	0
- Administratiekosten	232	0
- Kosten telecommunicatie	0	0
- Advies en juridische kosten	54	0
- Contributie en lidmaatschappen	82	0
- Automatisering en computerkosten	653	0
- Verzekering	797	0
- Kleine aanschaffingen	2.113	0
	<u>3.953</u>	<u>0</u>

**TOELICHTING OP DE WINST EN VERLIES REKENING
IN EURO**

	<u>31-12-2019</u>	<u>31-12-2018</u>
Financiële baten en (lasten)		
- Betaalde bankkosten	21	0
	<u>21</u>	<u>0</u>

Obbicht, 9 maart 2020

Stichting Out of the Box TV